



FICHA DE ACTIVIDAD RECOME 2.0








ID de ficha: RECME23_AES_A_196

NOMBRE DE LA ACTIVIDAD	PARTICIPANTES A PARTIR DE ...	GRUPO DE PARTICIPANTES	
		MINIMO	MAXIMO
Creación de libretas	10 Años en adelante	1	6

DURACIÓN DE LA ACTIVIDAD	ESPACIO			
18 días	FISICO	<input checked="" type="checkbox"/>	VIRTUAL	<input checked="" type="checkbox"/>
	ABIERTO	<input checked="" type="checkbox"/>	CERRADO	<input checked="" type="checkbox"/>

MODO DE PARTICIPACIÓN	TIPO DE ACTIVIDAD	NIVEL DE ACTIVIDAD	COSTO
Choose an item.	Choose an item.	Choose an item.	Choose an item.

ETIQUETAS SUGERIDAS (Progresión, Vida de grupo, Especialidades, Competencias, IDS, ODS, VAL, Marco Simbólico, etc.)

TEMAS TRANSVERSALES							
PAZ	DIVERSIDAD	GENERO	RESILIENCIA	VOLUNTARIADO	CUIDADO AMBIENTAL	DERECHOS HUMANOS	ECONOMIA
							
<input type="checkbox"/>	<input type="checkbox"/>	<input type="checkbox"/>	<input checked="" type="checkbox"/>	<input checked="" type="checkbox"/>	<input checked="" type="checkbox"/>	<input type="checkbox"/>	<input checked="" type="checkbox"/>

REQUERIMIENTOS PREVIOS

LA ACTIVIDAD CONTRIBUYE A DESARROLLAR		
<p>CONOCIMIENTOS</p> <p>Organización del trabajo en equipo</p> <p>Haga clic aquí para escribir texto. Haga clic aquí para escribir texto.</p>	<p>HABILIDADES</p> <p>Capacidad de alcanzar negociaciones y crear las mejores condiciones de costo-beneficio</p> <p>Soltura en comunicación verbal.</p> <p>Haga clic aquí para escribir texto. Haga clic aquí para escribir texto.</p>	<p>ACTITUDES</p> <p>Visión medio ambiental</p> <p>Cooperación</p> <p>Iniciativa y espíritu emprendedor</p> <p>Motivación por la calidad</p>



FICHA DE ACTIVIDAD RECOME 2.0

LO QUE NECESITO PARA LA ACTIVIDAD

MATERIALES	RECURSOS
<p>Materiales</p> <ul style="list-style-type: none">● Papel usado● Cartón● Perforadoras● Hilo● Plumones, cintas, colores, etc., para decorar <p>Libretas usadas con hojas limpias.</p>	

MEDIDAS DE SEGURIDAD

<ul style="list-style-type: none">● Supervisión de los adultos en: la recolección de insumos, uso de material para el armado de libretas y en la venta de las libretas.● Lavar manos y usar lugares limpios para cuidar el material.

DESCRIPCION DE LA ACTIVIDAD (PASO A PASO)

DESCRIPCION DE LA ACTIVIDAD (PASO A PASO)	DURACION
1. Objetivo: Fijar la utilidad del dinero. ¿Cuánto quiero ganar?	20 minutos
2. Planeación: Cada integrante del proyecto recolecta durante 7 días, un mínimo de 5 kilos de hojas para reusar y generar nuevas libretas.	7 días
3. Juntar y organizar, todos los elementos recaudados por cada integrante del proyecto.	1 día
4. Clasificar y limpiar las hojas: Todas las hojas se deben juntar con sus semejantes. Ejemplo; las hojas de cuadro chico, cuadro grande, rayas, lisas, etc. Además, se limpian de tal modo que las esquinas no estén dobladas, sean útiles o con rayones adicionales.	Paso 4 y 5: 1 día
5. Crear: Una vez clasificadas las hojas, se cuentan 60 hojas de la misma clasificación. Se agrega una pasta hecha de cartón.	1 día 7 días
6. Se perforan para después coserlas.	
7. Al final se decoran las portadas.	
8. Se vende cada libreta en \$10. Cada integrante vende un mínimo de 10 libretas.	1 día



FICHA DE ACTIVIDAD RECME 2.0

CIERRE DE LA ACTIVIDAD (PASO A PASO)	DURACION
<p>¿De dónde viene el dinero?</p> <ul style="list-style-type: none">• ¿Qué pasa con los objetos que ya no usamos? ¿Debemos tirarlos?• ¿De qué nos pueden servir los objetos que ya no usamos?• ¿Cómo podemos obtener ingresos?	10 minutos

VARIABLES
<p>Se pueden utilizar libretas o cuadernos que no se terminaron de utilizar, quitando la pasta o espiral, quitando las hojas usadas y completando la libreta o cuaderno con hojas de otra libreta o cuaderno similar.</p> <p>Las libretas se pueden vender para lograr ingresos que cubran necesidades de los participantes, o pueden donarse a personas que lo necesitan.</p> <p>Las libretas se pueden adornar con temas scout, frases y dibujos para que la gente que los obtenga pueda conocer más sobre el movimiento scout. O si se prefiere el adorno puede tener cualquier otro tema.</p>

POSIBILIDAD DE COMPLEMENTAR CON OTRAS SECCIONES

PARA EXPLORAR

EVALUACION

INFORMACION ADICIONAL		
AUTOR	PROVINCIA	FECHA DE ELABORACION
Colección Educativa	NACIONAL	25 de mayo de 2023

